

خلاصه نتایج طرح آمارگیری کشتار دام کشتارگاه‌های کشور مرداد ۱۴۰۲

مقدمه

جمع‌آوری و انتشار آمار کشتار دام کشتارگاه‌های کشور، یکی از فعالیت‌های جاری مرکز آمار ایران است که از سال ۱۳۴۷ تا کنون ادامه دارد. اطلاعات آماری که از این طریق در اختیار برنامه‌ریزان، مسئولان اجرایی و محققان کشور قرار می‌گیرد، هرگاه با سایر اطلاعات موجود در زمینه توزیع جغرافیایی جمعیت کشور، واردات و صادرات و کشتار غیر رسمی تلفیق شود، از دیدگاه‌های زیر می‌تواند مورد استفاده قرار گیرد:

۱. محاسبه عرضه سرانه گوشت قرمز به‌عنوان یکی از شاخص‌های وضعیت اجتماعی و اقتصادی؛
۲. تخمین برخی از اقلام آماری مرتبط با کشتار دام، از قبیل پوست، روده، کله، پاچه و اندرونه؛
۳. تغییرات میانگین وزن لاشه، به‌عنوان شاخصی برای شناخت وضع مراتع کشور؛
۴. برنامه‌ریزی برای واردات احتمالی گوشت و توزیع صحیح آن در کشور.

از ویژگی‌های مهم آمار کشتار دام کشتارگاه‌های کشور، استمرار و سرعت اجرای مراحل جمع‌آوری و استخراج آن است که در نتیجه می‌توان به‌سرعت و در فاصله‌های زمانی کوتاه از اطلاعات حاصل برای برنامه‌ریزی استفاده کرد.

در استفاده از آمارهای این گزارش لازم است نکات زیر، مورد توجه قرار گیرند:

- آ) این آمار، شامل اطلاعات مربوط به کشتار دام در مناطق روستایی خارج از پوشش شبکه دامپزشکی نمی‌شود.
- ب) آمار ارائه‌شده فاقد اطلاعات مربوط به ذبح غیر مجاز در شهرها است.
- پ) کشتارگاه‌های مجاز بخش خصوصی نیز در این آمارگیری منظور شده‌اند.

آمار کشتار دام در مرداد ۱۴۰۲

- مقدار تولید گوشت قرمز در کشتارگاه‌های کشور در ماه مرداد، بر حسب وزن لاشه‌های کشتار شده ۴۱۰۷۳ تن بوده است.
 - تعداد لاشه‌های قابل مصرف گوسفند و بره ذبح‌شده در ماه مرداد، ۷۶۲ هزار لاشه به وزن ۱۴۰۷۷۱ تن بوده که این تعداد در ماه مشابه سال قبل، ۱۰۲۶۸ هزار لاشه به وزن ۲۳۰۹۸۴ تن بوده است. استان خراسان رضوی با ۱۴۰ هزار لاشه به وزن ۳۰۲۶۴ تن بیش‌ترین تعداد و وزن را در این ماه به خود اختصاص داده است.
 - تعداد لاشه‌های قابل مصرف بز و بزغاله ذبح‌شده در ماه مرداد، ۲۰۱ هزار لاشه به وزن ۳۰۶۴ تن بوده که این تعداد در ماه مشابه سال قبل، ۲۲۲ هزار لاشه به وزن ۳۰۴۰۳ تن بوده است. استان اصفهان با ۵۳ هزار لاشه به وزن ۷۵۶ تن بیش‌ترین تعداد و وزن را در این ماه به خود اختصاص داده است.
 - تعداد لاشه‌های قابل مصرف گاو و گوساله ذبح‌شده در ماه مرداد، ۱۰۴ هزار لاشه به وزن ۲۲۰۱۹۸ تن بوده که این تعداد در ماه مشابه سال قبل، ۱۲۸ هزار لاشه به وزن ۲۷۰۲۹۵ تن بوده است. استان تهران با ۱۷ هزار لاشه به وزن ۳۰۱۴ تن بیش‌ترین تعداد و وزن را در این ماه به خود اختصاص داده است.
 - تعداد لاشه‌های قابل مصرف گاو میش و بچه‌گاو میش ذبح‌شده در ماه مرداد، ۲۰۲۵۲ لاشه به وزن ۴۴۸ تن بوده که این تعداد در ماه مشابه سال قبل، ۳۰۵۸ لاشه به وزن ۶۱۶ تن بوده است. استان خوزستان با ۱۳۲۱ لاشه به وزن ۲۶۵ تن بیش‌ترین تعداد و وزن را در این ماه به خود اختصاص داده است.
 - تعداد لاشه‌های قابل مصرف شتر و بچه‌شتر ذبح‌شده در ماه مرداد، ۳۰۵۹ لاشه به وزن ۵۹۲ تن بوده که این تعداد در ماه مشابه سال قبل، ۱۰۶۶۷ لاشه به وزن ۳۰۷ تن بوده است. استان سیستان و بلوچستان با ۱۱۷۵ لاشه به وزن ۲۴۷ تن بیش‌ترین تعداد و وزن را در این ماه به خود اختصاص داده است.
 - در ماه مرداد، متوسط وزن یک لاشه گوسفند و بره ۱۹/۳۸ کیلوگرم، بز و بزغاله ۱۵/۲۲ کیلوگرم، گاو و گوساله ۲۱۳/۹۵ کیلوگرم، گاو میش و بچه‌گاو میش ۱۹۹/۰۴ کیلوگرم، و شتر و بچه‌شتر ۱۹۳/۵۳ کیلوگرم بوده است.
- مقدار تولید گوشت قرمز در کشتارگاه‌های رسمی کشور در مرداد ۱۴۰۲ نسبت به ماه قبل (تیر ۱۴۰۲) در حدود ۸ درصد کاهش داشته است. همچنین مقایسه عملکرد کشتارگاه‌های رسمی کشور در مرداد ۱۴۰۲ با ماه مشابه سال ۱۴۰۱، نشان‌دهنده کاهش ۲۶ درصدی مقدار تولید گوشت قرمز است. مقدار تولید گوشت در مرداد ۱۴۰۲ نسبت به ماه مشابه سال ۱۴۰۱ برای گوسفند و بره ۳۸ درصد، برای بز و بزغاله ۱۰ درصد، برای گاو و گوساله ۱۹ درصد و برای گاو میش و بچه‌گاو میش ۲۷ درصد کاهش، و برای شتر و بچه‌شتر ۹۳ درصد افزایش داشته است.

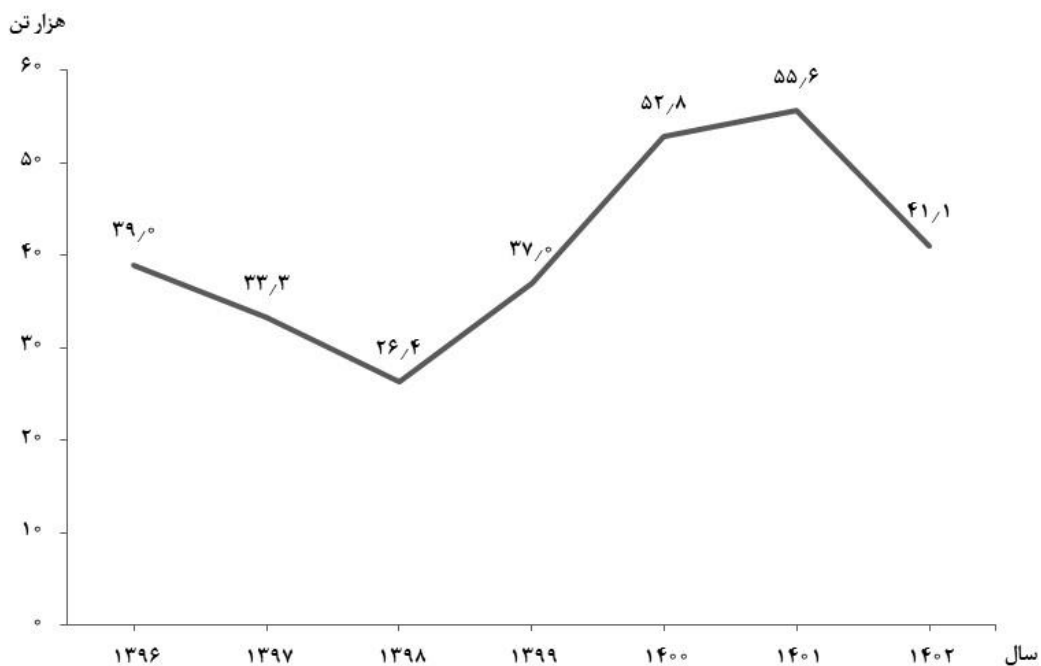
خلاصه نتایج طرح آمارگیری کشتار دام کشتارگاه‌های کشور - مرداد ۱۴۰۲ ۳

جدول ۱- تعداد لاشه‌های قابل مصرف انواع دام ذبح‌شده در کشتارگاه‌های کشور در ماه مرداد ۱۴۰۲ و درصد تغییر آن نسبت به ماه مشابه سال قبل

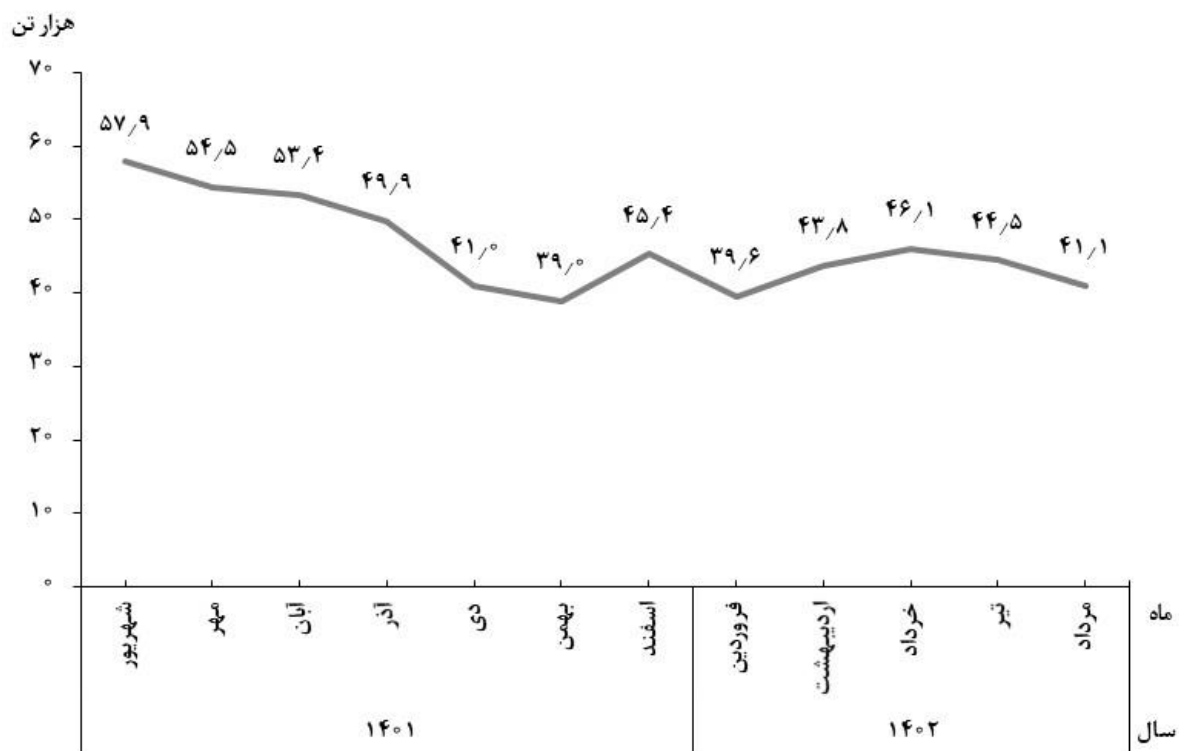
دوره زمانی	گوسفند و بره	بز و بزغاله	گاو و گوساله	گاومیش و بچه‌گاومیش	شتر و بچه‌شتر
مرداد ۱۴۰۲	۷۶۱۰۹۷۵	۲۰۱۰۲۸۶	۱۰۳۰۷۵۲	۲۰۲۵۲	۳۰۰۵۹
مرداد ۱۴۰۱	۱۰۲۶۸۳۲۰	۲۲۲۰۲۲۱	۱۲۷۰۹۴۳	۳۰۰۵۸	۱۰۶۶۷
تغییر	-۴۰%	-۹%	-۱۹%	-۲۶%	۸۴%

جدول ۲- وزن لاشه‌های قابل مصرف انواع دام ذبح‌شده در کشتارگاه‌های کشور در ماه مرداد ۱۴۰۲ و درصد تغییر آن نسبت به ماه مشابه سال قبل (تن)

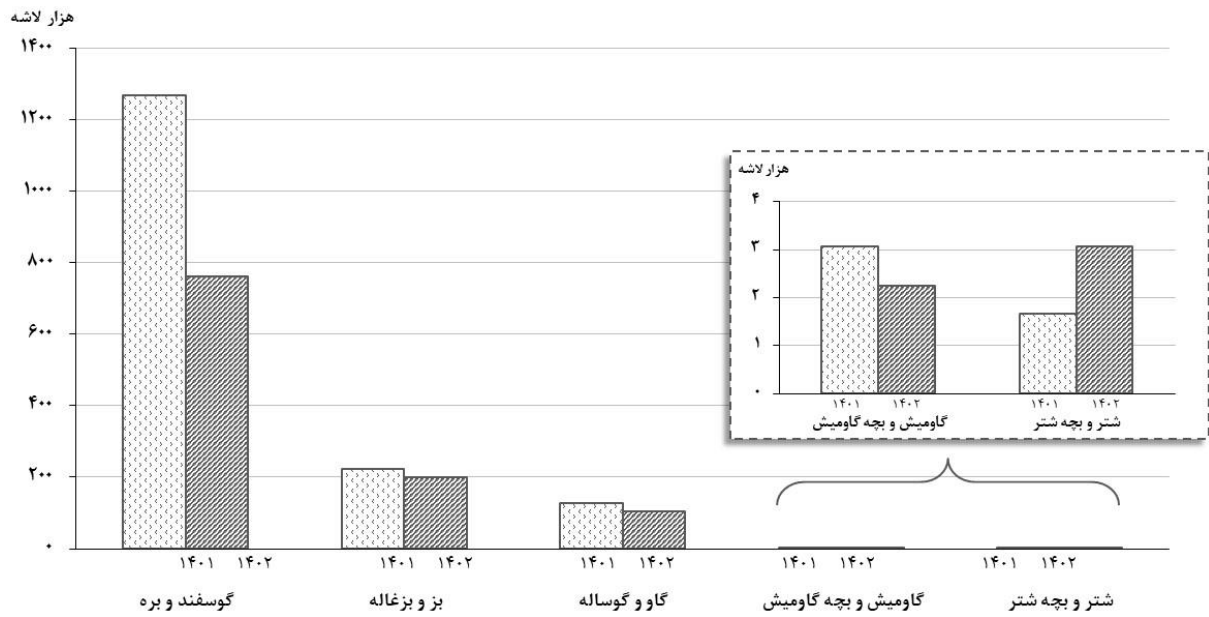
دوره زمانی	جمع	گوسفند و بره	بز و بزغاله	گاو و گوساله	گاومیش و بچه‌گاومیش	شتر و بچه‌شتر
مرداد ۱۴۰۲	۴۱۰۰۷۳	۱۴۰۷۷۱	۳۰۰۶۴	۲۲۰۱۹۸	۴۴۸	۵۹۲
مرداد ۱۴۰۱	۵۵۰۶۰۵	۲۳۰۹۸۴	۳۰۴۰۳	۲۷۰۲۹۵	۶۱۶	۳۰۷
تغییر	-۲۶%	-۳۸%	-۱۰%	-۱۹%	-۲۷%	۹۳%



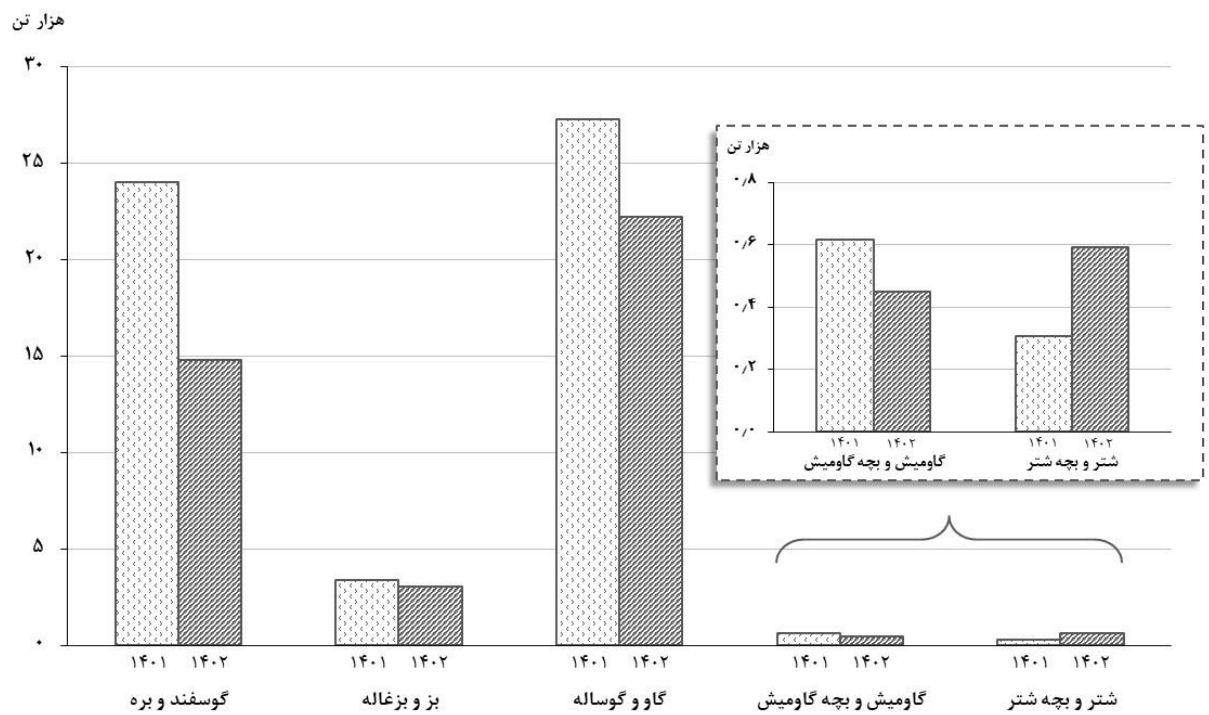
شکل ۱- روند تغییرات عرضه گوشت قرمز در کشتارگاه‌های کشور در ماه مرداد سال‌های ۱۳۹۶ تا ۱۴۰۲



شکل ۲- روند تغییرات ماهانه عرضه گوشت قرمز در کشتارگاه‌های کشور در ۱۲ ماه اخیر



شکل ۳- مقایسه تعداد لاشه‌های قابل مصرف انواع دام ذبح‌شده در کشتارگاه‌های کشور در مرداد ۱۴۰۱ و ۱۴۰۲



شکل ۴- مقایسه وزن لاشه‌های قابل مصرف انواع دام ذبح‌شده در کشتارگاه‌های کشور در مرداد ۱۴۰۱ و ۱۴۰۲